

**ELEIÇÕES 2024**

**MULHERES NA POLÍTICA**



*Uma sociedade realmente democrática inclui a participação das mulheres em todas as áreas, inclusive na política.*

1927

## Primeira eleitora do Brasil



### **Celina Guimarães Vianna**

Primeira eleitora do Brasil

Natural de Natal (RN)

15/11/1890 – 11/07/1972

A professora **Celina Guimarães** foi a primeira eleitora do **Brasil**. se alistou aos 29 anos de idade, após a entrada em vigor da Lei Estadual nº 660, de 25 de outubro de 1927, que tornava o Rio Grande do Norte o primeiro estado a estabelecer a não distinção de sexo para o exercício do voto.

Em 25 de novembro daquele ano, Celina Guimarães fez uma petição, requerendo sua inclusão na lista de eleitores do Estado. Ao receber do juiz um parecer favorável, apelou ao presidente do Senado Federal para que todas as mulheres tivessem o mesmo direito.

A inscrição eleitoral de Celina repercutiu mundialmente, por se tratar não só da primeira eleitora do Brasil como também da América Latina.

### 1928

#### Primeira prefeita eleita no Brasil e na América Latina



#### Luíza Alzira Soriano Teixeira

Ex-prefeita de Lajes (RN)

Natural de Jardim de Angicos (RN)

29/04/1897 – 28/05/1963

**Alzira Soriano foi a primeira prefeita eleita no Brasil e na América Latina.** Tomou posse no cargo em 1º de janeiro de 1929. Alzira disputou em 1928 as eleições para a prefeitura de Lajes, cidade do interior do Rio Grande do Norte (RN), pelo Partido Republicano. Ela venceu o pleito com 60% dos votos.

Em sua administração, Alzira Soriano promoveu a construção de estradas, mercados públicos municipais e a melhoria da iluminação pública. Com a Revolução de 1930, perdeu o mandato por não concordar com o governo de Getúlio Vargas. A responsável pela indicação de Alzira como candidata à Prefeitura de Lajes foi a advogada feminista Bertha Lutz, uma das figuras pioneiras do feminismo no Brasil.

Somente com a redemocratização, em 1945, Alzira Soriano voltou à vida pública, como vereadora do município de Jardim de Angicos (RN), onde nasceu. Elegeu-se por mais duas vezes consecutivas. Presidiu a Câmara de Vereadores mais de uma vez.

### 1932

---

#### Direitos de votar e serem votadas



O primeiro Código Eleitoral (Decreto nº 21.076) garantiu às mulheres acima de 21 anos os **direitos de votar e serem votadas** em todo o território nacional. Esses direitos políticos foram assentados em bases constitucionais por meio da segunda Constituição da República, em 1934.

### 1965

---

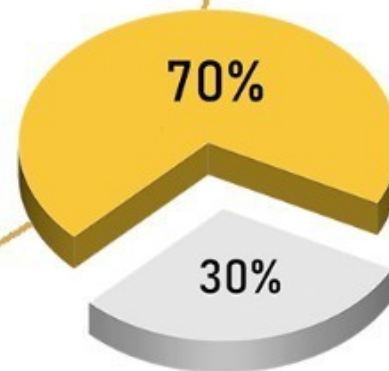
#### Lei nº 4.737 - alistamento eleitoral por todas as mulheres

A edição do Código Eleitoral em vigor (Lei nº 4.737) permitiu que o alistamento eleitoral pudesse ser feito por todas as mulheres. Antes, o alistamento era obrigatório somente para mulheres que exercessem função pública remunerada, sendo facultativo para as demais, desde que alfabetizadas.

2009

### Lei nº 12.034 - primeira minirreforma eleitoral

A Lei nº 12.034 (primeira minirreforma eleitoral) tornou obrigatório que cada partido ou coligação preencha o mínimo de 30% e o máximo de 70% para candidaturas de cada sexo.



# Partidos Políticos e as mulheres

**Fundo Partidário**




Programas de promoção e difusão da participação política das mulheres, observado o mínimo de 5% (cinco por cento).

**Registro de Candidatos**



Cada partido ou coligação preencherá o mínimo de 30% (trinta por cento) e o máximo de 70% (setenta por cento) para candidaturas de cada sexo.

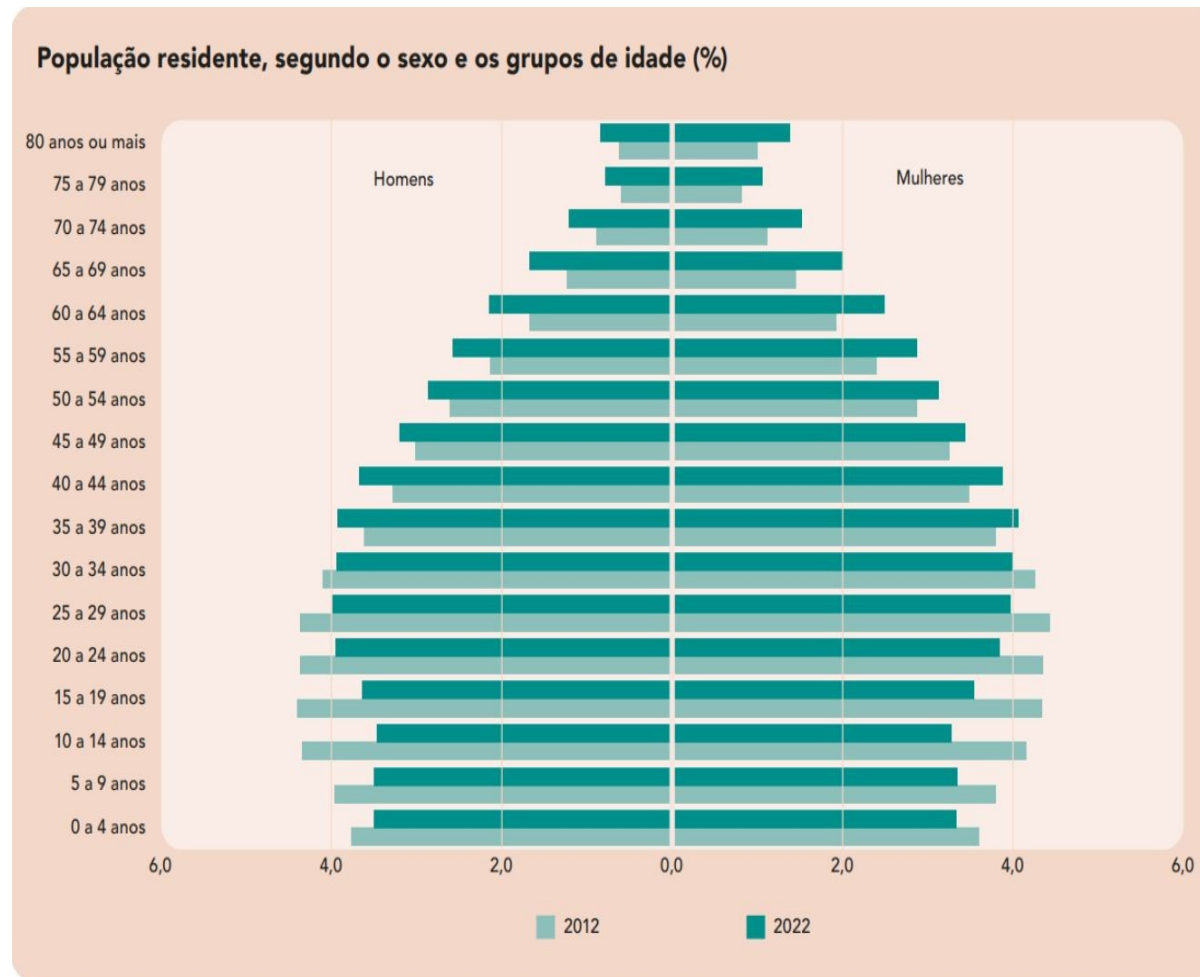
**Justiça Eleitoral**



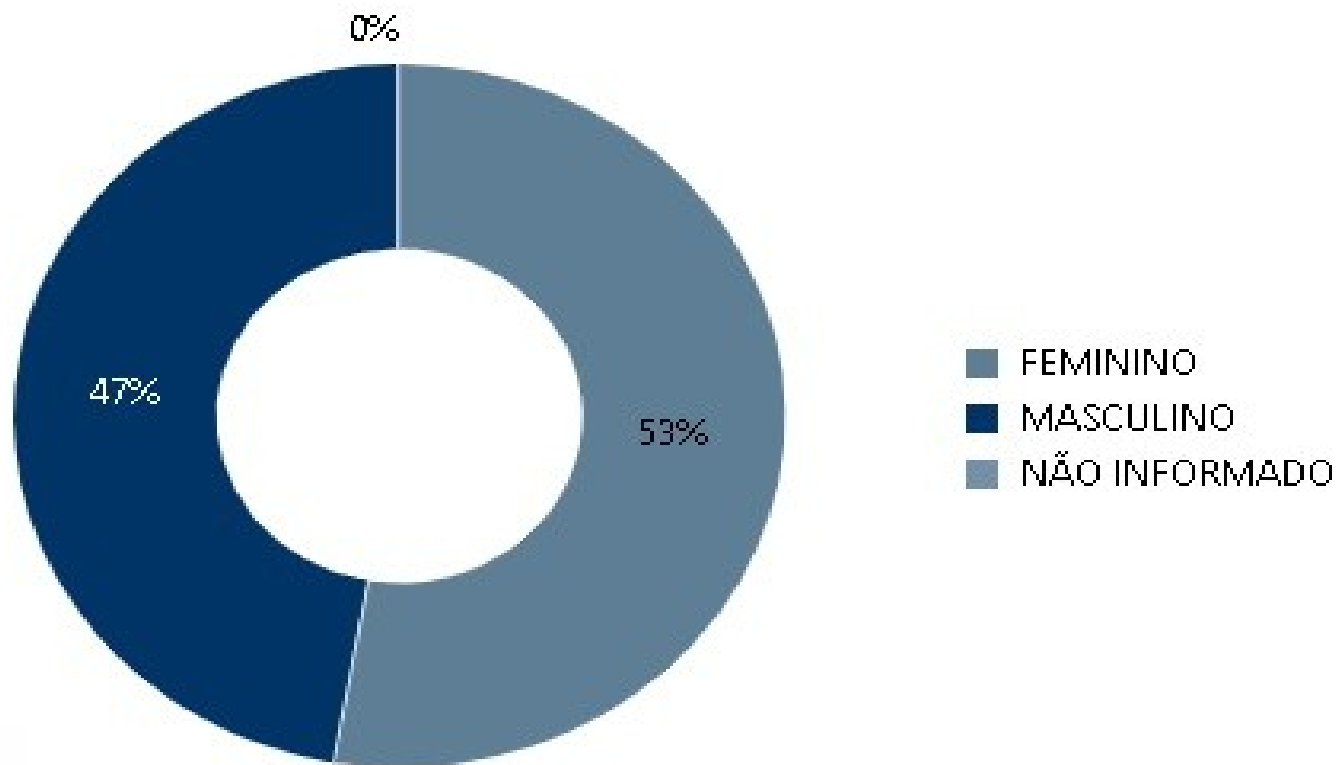
Promoverá propaganda institucional em rádio e televisão, destinada a incentivar a participação feminina, dos jovens e da comunidade negra na política.

### Porcentagem da população por sexo (IBGE 2022)

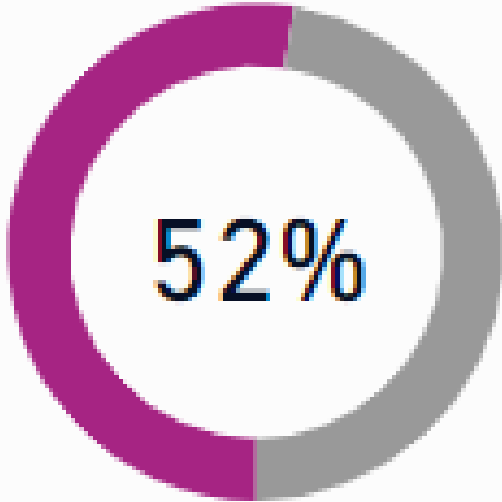
Segundo dados da PNAD Contínua (Pesquisa Nacional por Amostra de Domicílios Contínua) **2022**, o número de mulheres no Brasil é superior ao de homens. A **população brasileira** é composta por **48,9% de homens** e **51,1% de mulheres**.



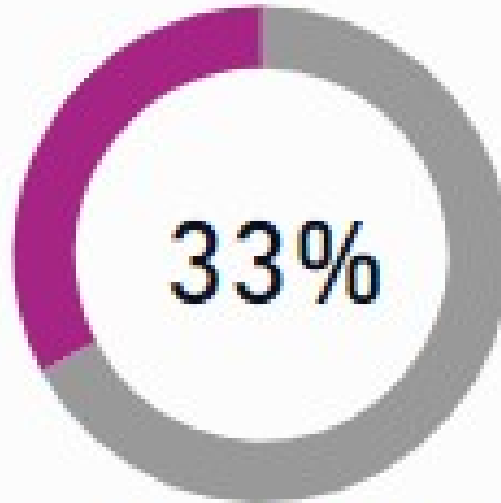
## PORCENTAGEM ELEITORES NO BRASIL POR SEXO ELEIÇÕES 2022



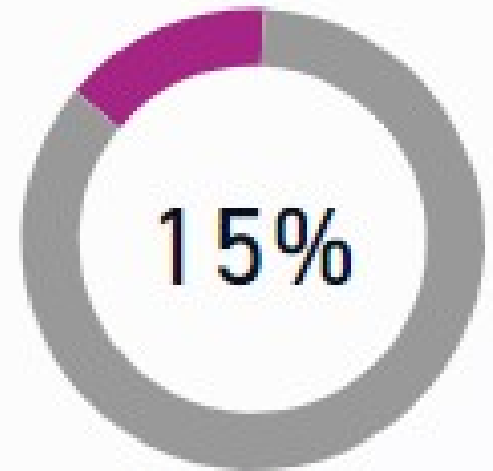
### VISÃO GERAL DA PARTICIPAÇÃO FEMININA NAS ELEIÇÕES DE 2022



ELEITORAS



CANDIDATAS



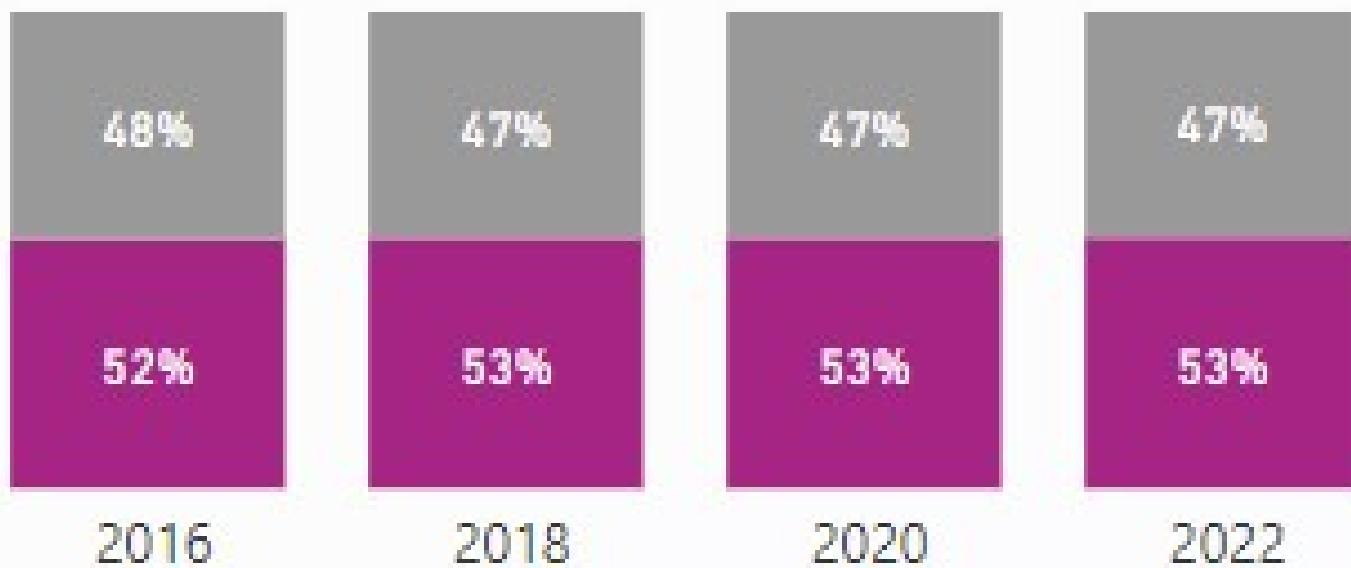
ELEITAS



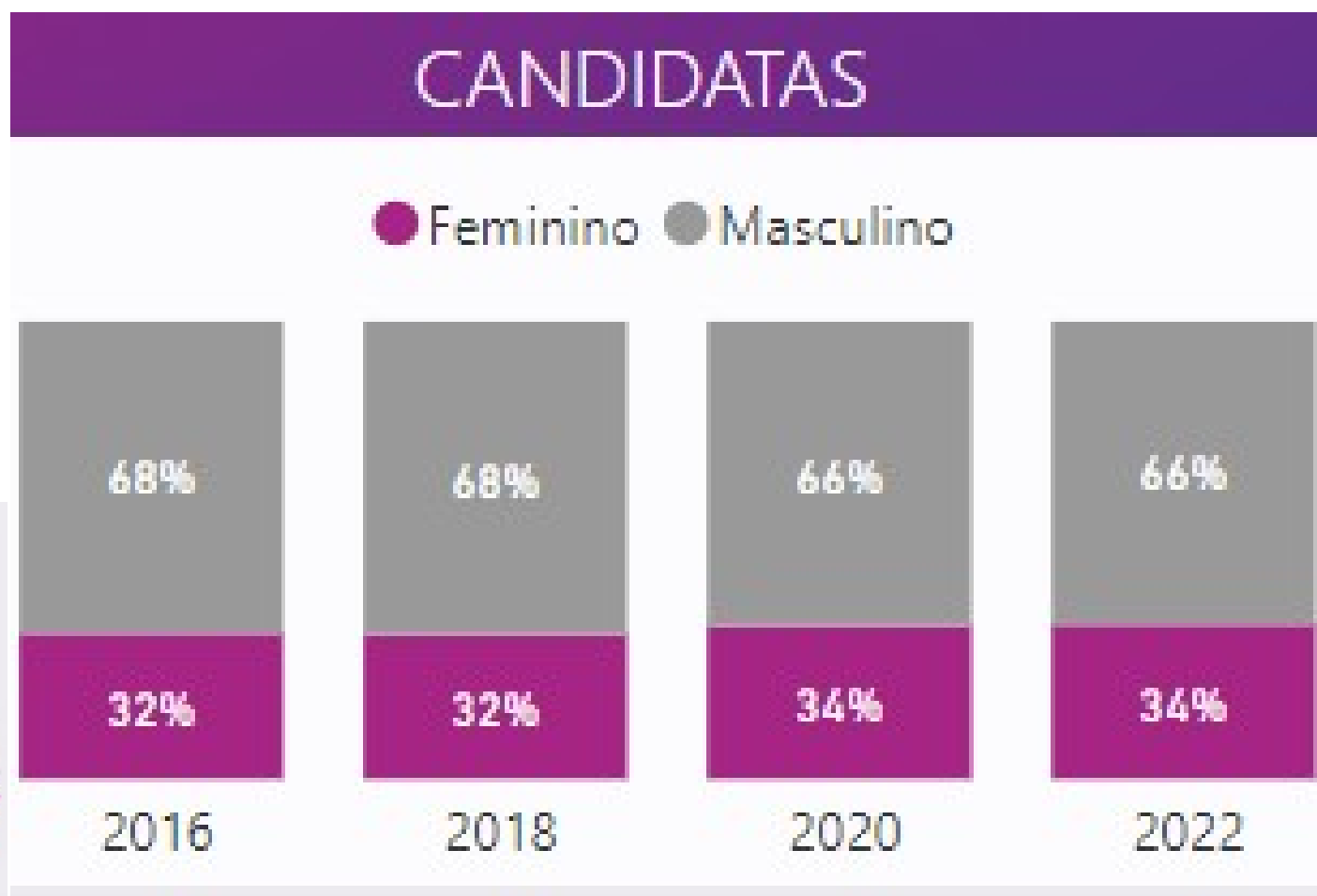
### VISÃO GERAL DA PARTICIPAÇÃO FEMININA EVOLUÇÃO DO ELEITORADO

#### ELEITORAS


● Feminino ● Masculino



### VISÃO GERAL DA PARTICIPAÇÃO FEMININA EVOLUÇÃO DA QUANTIDADE DE CANDIDATAS



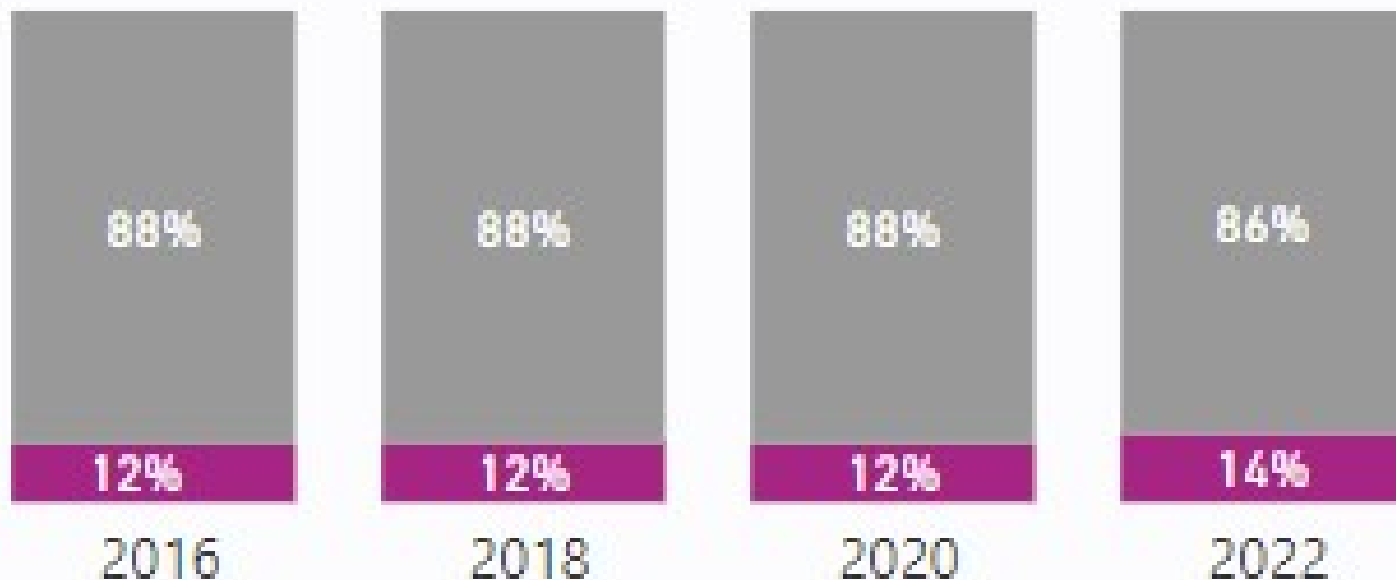
### VISÃO GERAL DA PARTICIPAÇÃO FEMININA EVOLUÇÃO DA QUANTIDADE DE CANDIDATAS ELEITAS



### VISÃO GERAL DA PARTICIPAÇÃO FEMININA EVOLUÇÃO DA QUANTIDADE DE CANDIDATAS ELEITAS

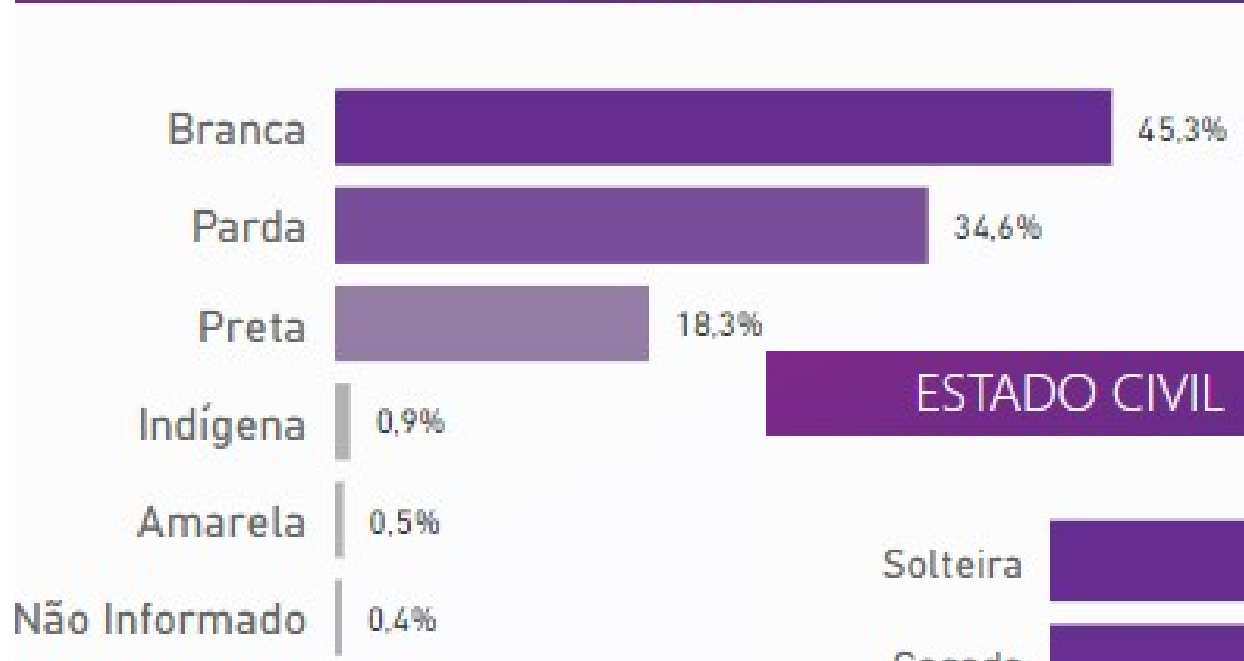
#### REELEITAS

● Feminino ● Masculino

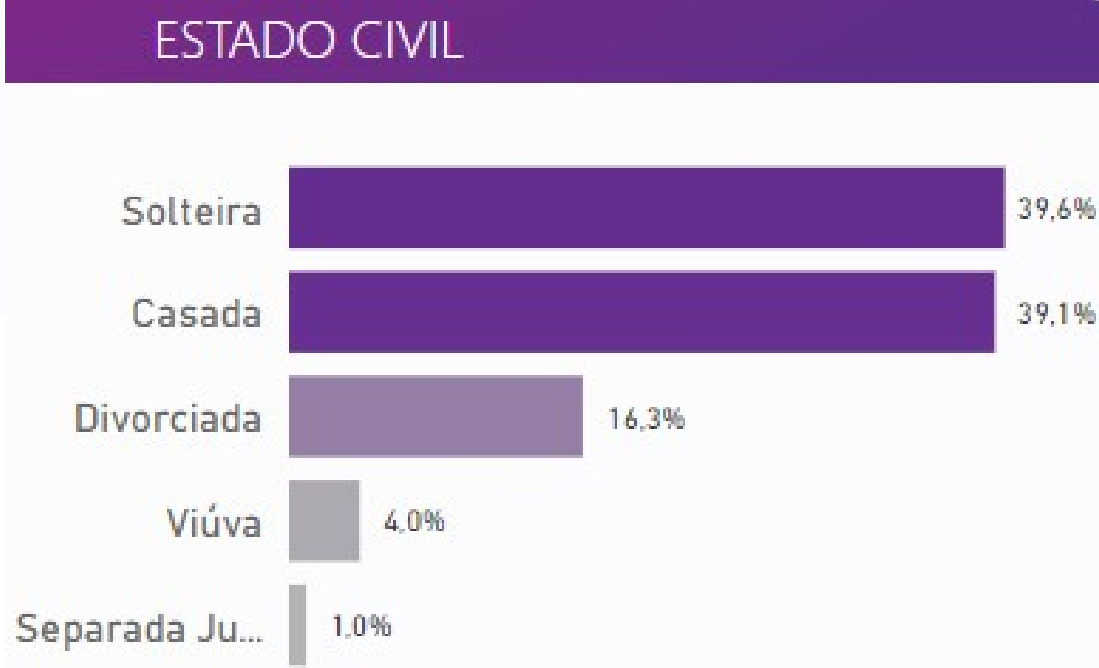


### PERFIL DAS CANDIDATAS NAS ELEIÇÕES GERAIS 2022

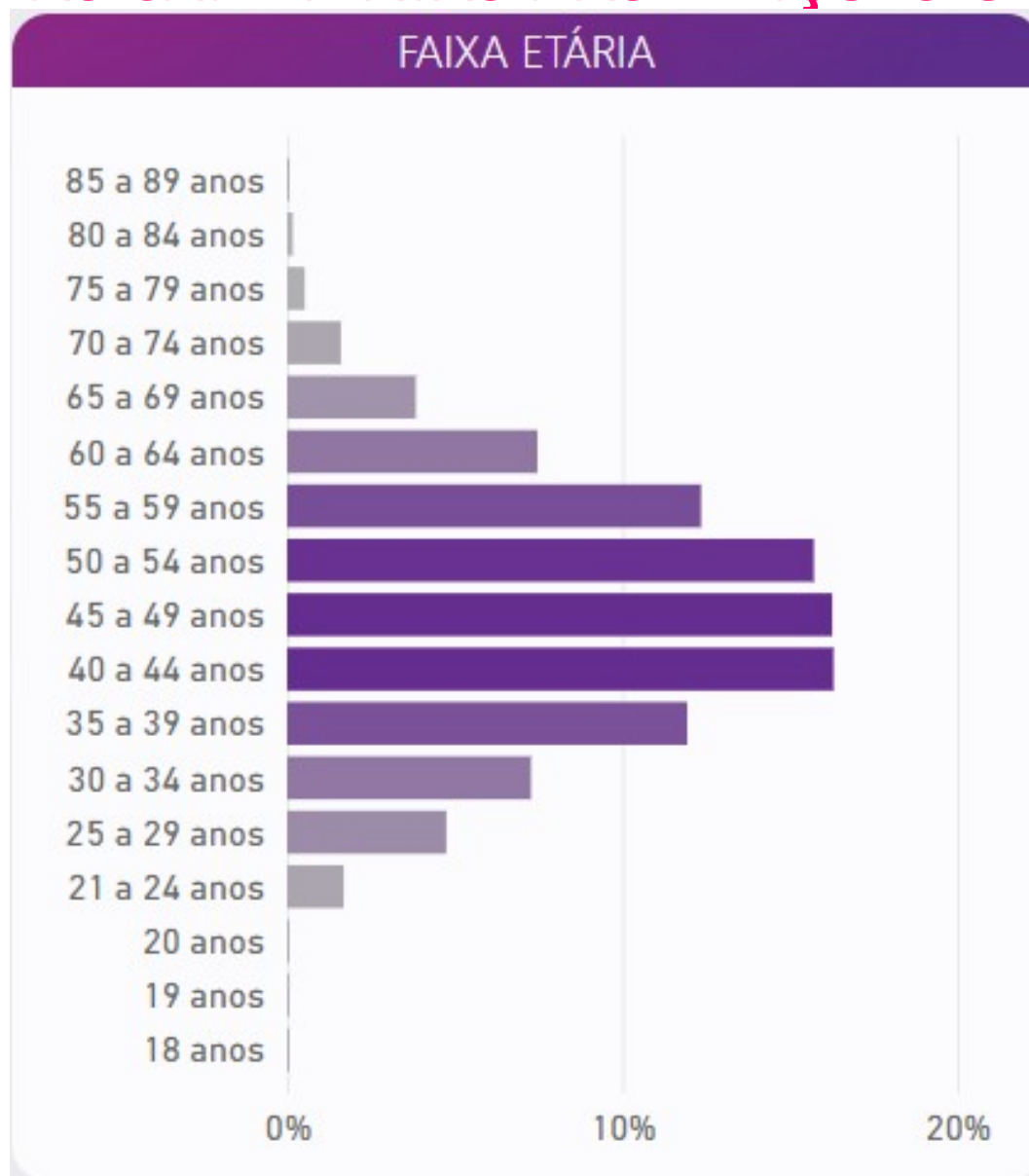
#### COR/RAÇA



#### ESTADO CIVIL



### PERFIL DAS CANDIDATAS NAS ELEIÇÕES GERAIS 2022



### PERCENTUAL DE MULHERES NOS PARLAMENTOS NACIONAIS - 2023

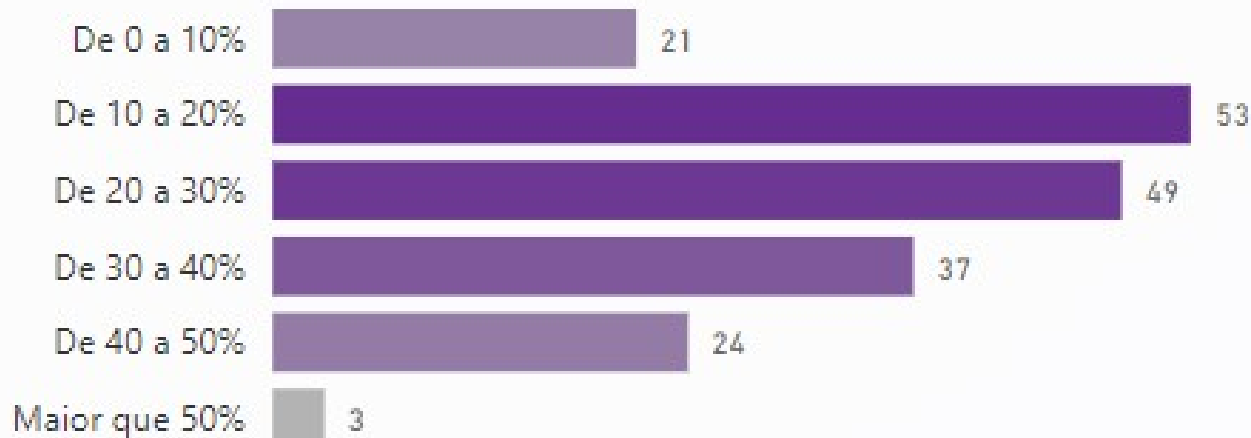
Nº DE PAÍSES

187

MÉDIA DOS PAÍSES

25,4%

Nº DE PAÍSES POR FAIXA PERCENTUAL

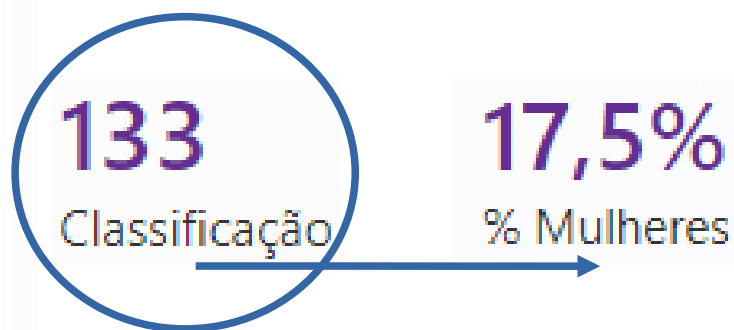


### PERCENTUAL DE MULHERES NOS PARLAMENTOS NACIONAIS - 2023

RANKING GERAL			
Ranking Geral	Ranking Dinâmico	País	% Mulheres
1	1	Ruanda	61,3%
2	2	Cuba	55,7%
3	3	Nicarágua	51,7%
4	4	Andorra	50,0%
4	4	Emirados Árabes Unidos	50,0%
4	4	México	50,0%
4	4	Nova Zelândia	50,0%
8	8	Islândia	47,6%
9	9	Costa Rica	47,4%
10	10	Suécia	46,4%

### POSIÇÃO DO BRASIL

NO RANKING GERAL



### POSIÇÃO DO BRASIL NO RANKING - 2016-2023

